


# Signcomplex

# FICHE TECHNIQUE

## Downlight **HORUS**

7W	10W	13W	15W	18W	25W	35W	45W	3000K & 4000K	850°
UGR<19	IP54	SDCM < 3	éclairage 90°	IK06	finition blanc	non gradable d'origine	EN62471 -RG0-		
alimentation gradable à commander séparément		IRC > 80	PF > 0.90		AC200-240V	 utilisation -20 / +45°C	L80B20 à 25°C		

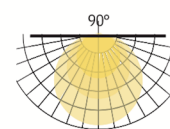
garantie 5 ans

RoHS  
compliant

50 000  
heures

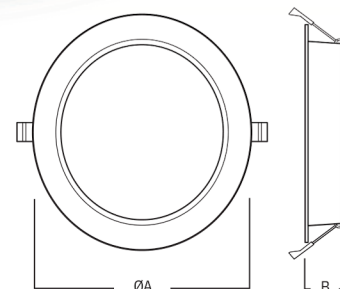


Compatible  
RADIO-FRÉQUENCE



Corps en aluminium pur, bonne dissipation thermique, finition blanc. Led SMD haute performance. Diffuseur polycarbonate, driver déporté. Eclairage 90°. Gamme complète, puissances de 7 à 45 watts. Dimmable Dali ou Push Dim.

Puissances	7W	10W	13W	15W	18W	25W	35W	45W		
ØA	Ø85	Ø110	Ø120	Ø145	Ø190	Ø228	Ø190	Ø228	Ø228	Ø280
B	39		45					52		
Encastrement min.	Ø70	Ø90	Ø100	Ø120	Ø160	Ø200	Ø160	Ø200	Ø200	Ø230
Encastrement max.	Ø75	Ø95	Ø110	Ø130	Ø170	Ø210	Ø170	Ø210	Ø210	Ø260



# Signcomplex

# FICHE TECHNIQUE

## Downlight HORUS

Références	Puissance	Lumens	T° couleur	Courant	Master Carton	Gradation	Poids
DL07HOR01N	7W	530 lm	4000K	220 mA	x50 pièces	Non gradable	0.22 Kg
DL10HOR01N	10W	920 lm	4000K	230 mA	x36 pièces		Non gradable
DL10HOR01W			3000K				
DL13HOR01N	13W	1230 lm	4000K	280 mA	x30 pièces	Non gradable	0.31 Kg
DL13HOR01W			3000K				
DL15HOR01N	15W	1500 lm	4000K	350 mA	x30 pièces	Non gradable	0.39 Kg
DL15HOR01W			3000K				
DL18HOR01N6	18W	1800 lm	4000K	420 mA	x20 pièces	Non gradable d'origine	0.64 Kg
DL18HOR01W6			3000K				
DL18HOR01N8			4000K		x10 pièces	Driver gradable Dali Push Dim 1-10V à commander séparément	0.81 Kg
DL18HOR01W8			3000K				
DL25HOR01N6	25W	2500 lm	4000K	580 mA	x20 pièces	Driver gradable Dali Push Dim 1-10V à commander séparément	0.64 Kg
DL25HOR01W6			3000K				
DL25HOR01N8			4000K				
DL25HOR01W8			3000K				
DL35HOR01N	35W	3465 lm	4000K	850 mA	x10 pièces	Driver gradable Dali Push Dim 1-10V à commander séparément	1.10 Kg
DL35HOR01W			3000K				
DL45HOR01N	45W	4291 lm	4000K	1050 mA	x10 pièces	Driver gradable Dali Push Dim 1-10V à commander séparément	1.70 Kg

### ALIMENTATION GRADABLE (à commander séparément)

bouton switch



Alimentation gradable  
2-en-1 :  
Dali 2  
Push dim  
+  
boîtier de repiquage

**DV2E1DL42W25A80X**  
pour 13W à 25W

**DV2E1PN42W06A11X**  
pour 35W

**DV2E1PN60W08A20X**  
pour 45W



Puissance	Courant	Switch 1	Switch 2	Switch 3	Switch 4
13W	280 mA	on	on	on	on
15W	350 mA	on	on	-	on
18W	420 mA	-	-	-	on
25W	580 mA	-	-	on	-
35W	850 mA	on	-	on	-
45W	1050 mA	-	-	on	on